

Niculina-Ionica Vișan

Cristina Martin, Arina Damian

COMUNICARE

în limba română

caiet de lucru

clasa

I

partea I



NUME și PRENUME:

CLASA:

ȘCOALA:


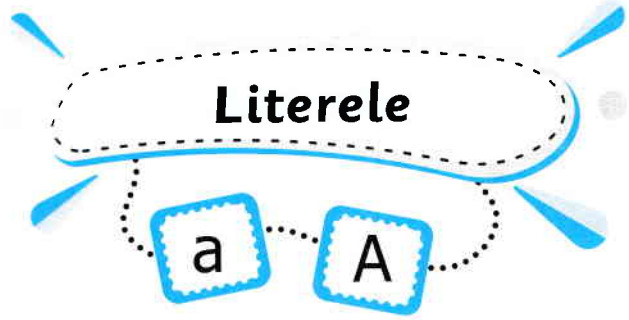
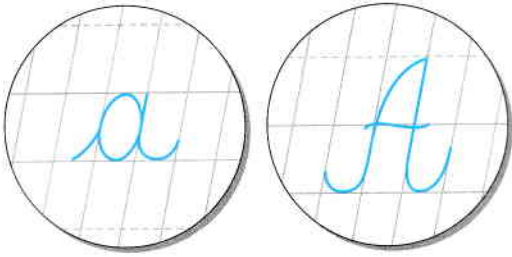
E

editura ELICART

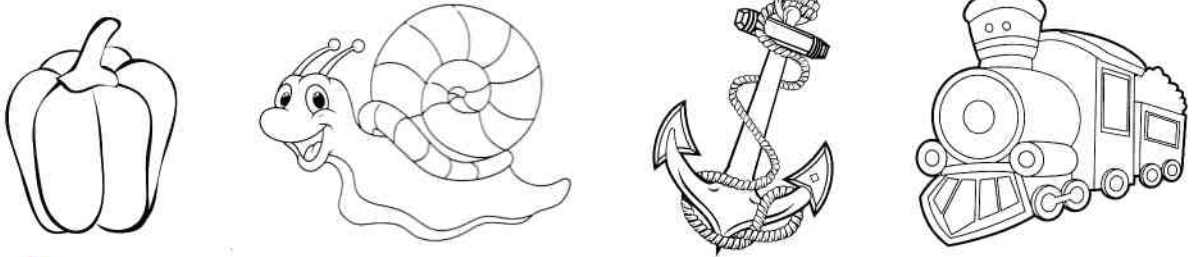
Cuprins

<i>RECAPITULAREA cunoștințelor dobândite în clasa pregătitoare</i>	3
Literele a, A	7
Literele m, M	9
Literele u, U	11
Literele n, N	13
Literele i, I	15
<i>RECAPITULARE</i>	18
<i>EVALUARE</i>	19
Literele e, E (<i>Grupul de sunete „ea”</i>)	20
Literele r, R	23
Literele o, O	26
Literele c, C	29
Literele ă, Ă (<i>Grupul de sunete „uă”</i>)	32
Literele l, L	35
<i>RECAPITULARE</i>	38
<i>EVALUARE</i>	39
Grupurile de litere ce, Ce	40
Literele t, T (<i>Grupul de sunete „ia”</i>)	43
Literele s, S (<i>Grupul de sunete „oa”</i>)	46
<i>RECAPITULARE</i>	49
<i>EVALUARE</i>	50
Literele p, P (<i>Grupul de sunete „ie”; biletul</i>)	51
Literele v, V (<i>Invitația</i>)	54
Grupurile de litere ci, Ci	57
<i>RECAPITULARE</i>	60
<i>EVALUARE</i>	61
<i>RECAPITULARE FINALĂ</i>	62
<i>EVALUARE FINALĂ</i>	63

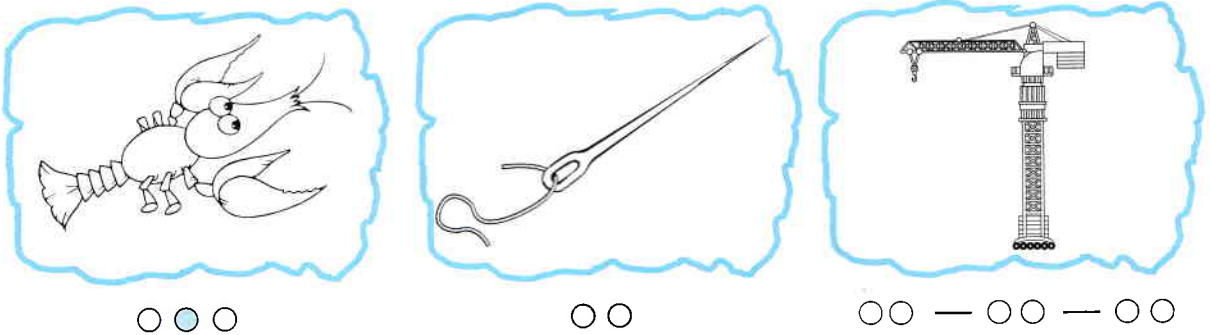




1 Colorează doar imaginile în a căror denumire se aude sunetul „a”.



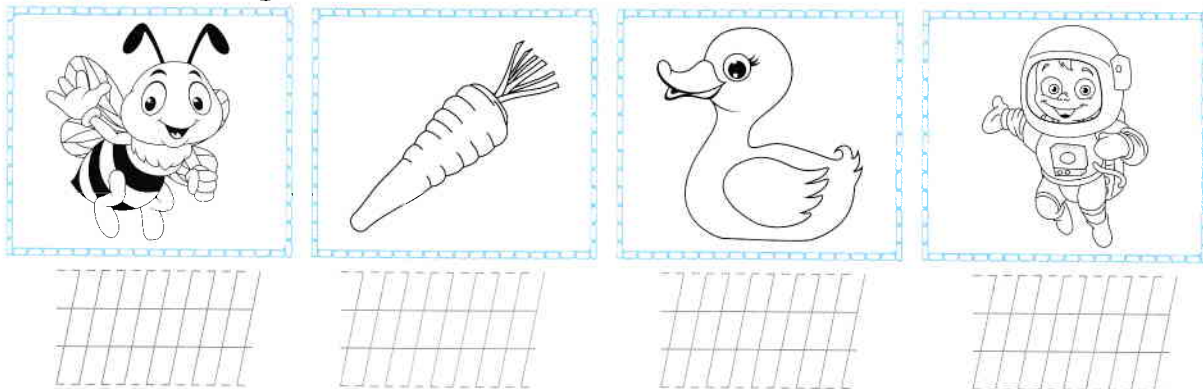
2 Denumește imaginile. Precizează poziția literei „a” în cuvânt, colorând cerculețul potrivit. Vezi modelul!



3 De câte ori auzi sunetul „a” în cuvintele care denumesc imaginile?



4 Scrie litera „a” numai dacă se folosește în scrierea cuvintelor care denumesc imaginile:



5 Încercuiește literele „a” și „A” care apar în numele personajelor din povești.



Albă - ca - Ză pa da



Aladin



Ariel

6 Ce spune fiecare animal? Subliniază litera „a”.



Ham!




Ga-ga!



Cotcodac!

Oac!




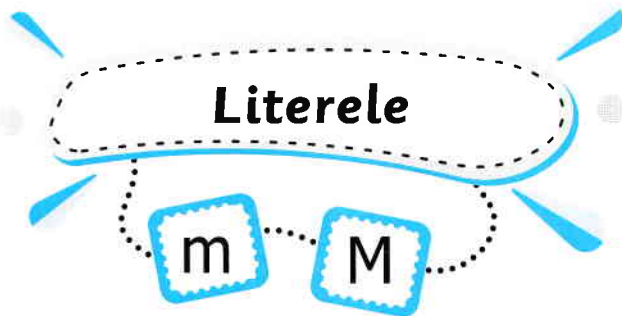
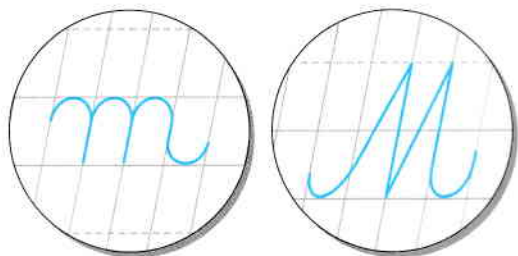
7 Colorează cu verde litera „a” și cu roșu litera „A”.




Anca apa Avram

8 **JOC** Clasa se împarte în 4 echipe. Copiii vor privi în jurul lor și vor numi cât mai multe obiecte în a căror denumire se aude sunetul „a”. Se pot da exemple și de nume ale colegilor de clasă. Câștigă echipa care spune cele mai multe cuvinte.

lucru
în echipă



1 De câte ori auzi sunetul „m” în cuvântul care denumește imaginea? Încercuiește varianta corectă.




1 **2** **3**

2 Subliniază silaba „ma” din cuvintele date:


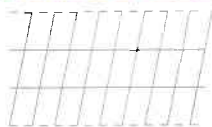


mama, cămară,
mașină, mare, masă,
macara, animal, urma.

3 Recunoaște și subliniază literele învățate: a, A, m, M.

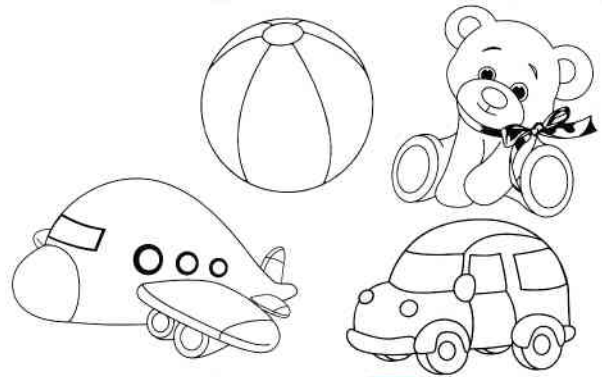
Ariciul are mai mulți prieteni:
Melcul, Omidă și Bubuza.



4 Scrie litera „m” dacă se folosește în scrierea cuvintelor care denumesc imaginile:




5 EXERCİTIU ORAL. Privește imaginea de mai jos și rezolvă cerințele.



Pune-i fetei un nume care să înceapă cu litera „A”, iar băiețelului un nume care să înceapă cu litera „M”.

Oferă-le copiilor jucării, colorând doar imaginile în a căror denumire se aude sunetul „m”.

6 Unește punctele pentru a decora melcul cu literele „m” și „M”!



7 Copiază cuvintele:


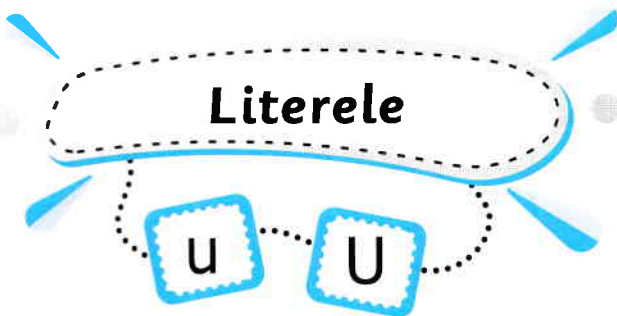
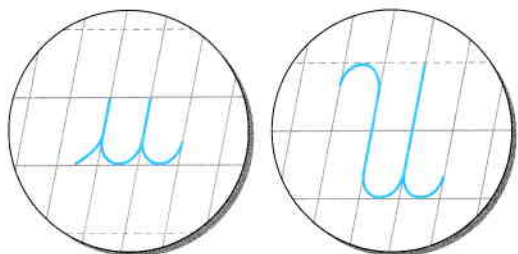
am mama Mama Ama

8 Învățați cântecelul, apoi interpretați-l în cor.


Melc, melc, codobelc,
Scoate coarne bourești
Și te du la baltă
Și bea apă caldă.

9 GHICI-ghicitoare!
Răspunde oral la ghicitoare.

O căsuță duce-n spate,
Coarnele își poate scoate.



1 **TRENUL CU JUCĂRII.** Descrie ce observi în această imagine. Cum face trenul?



2 Găsește în imaginea de mai sus toate animalele a căror denumire conține sunetul „u”. Colorează-le!

3 Precizează poziția literei „u” în cuvinte, colorând cerculețul potrivit.



○ ○ ○



○ ○ ○ — ○ ○ — ○ ○

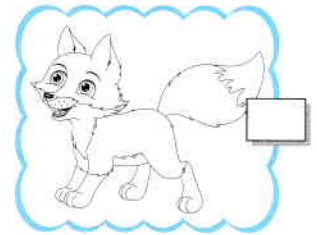



○ ○ ○

4 Colorează doar cifrele în a căror denumire se aude sunetul „u”.



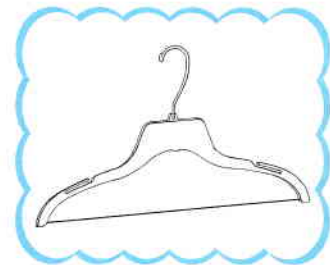
5 Marchează cu imaginea în a cărei denumire NU se aude sunetul „u”.



6 Subliniază cu verde litera „u” și cu roșu litera „U”.

nouă	supa	lume	Ulise	unu
Doru	Iulia	iepure	Uranus	usturoi

7 Alcătuiește oral câte o propoziție formată din trei cuvinte despre:



Scrie cu ce literă începe fiecare din imaginile de mai sus.

8 Citește cuvintele și silabele:

ma	mu	au	A-ma
ma-ma	mu-ma	am	U-ma

9 Copiază literele, silabele și cuvintele:



Handwriting practice area with a grid. The following words and syllables are written in blue cursive:

- u
- U
- mu
- au
- Uma